



SÜRDÜRÜLEBİLİR

YAŞAM

SOSYAL ETKİ RAPORU - 2017

FİLM FESTİVALİ

İÇİNDEKİLER

FESTİVAL HAKKINDA	1
RAPOR HAKKINDA	1
FESTİVAL KATILIMCI PROFİLİ	2
ANKET SONUÇLARI	2
SEYİRCİLERİN DEMOGRAFİK BİLGİSİ	3
SEYİRCİLERİN FİLMLERİ İZLEME DURUMU.....	6
SEYİRCİLERİN GÖNÜLLÜ ÇALIŞMALARI	7
FESTİVALE KATILMA NEDENLERİ	8
FESTİVALİN SEYİRCİLERİ ÜZERİNDE YARATTIĞI DEĞİŞİM	8
FESTİVALİN SEYİRCİLERE KATTIKLARI	11
SEYİRCİLERİN FESTİVALİ TAVSİYE ETME DURUMLARI	11
SYFF'NİN GELİŞMESİ İÇİN ÖNERİLER.....	13
KISACA SYFF2017	13

—

FESTİVAL HAKKINDA

Sürdürülebilir bir yaşam hayalini paylaşanların bir araya geldiği Sürdürülebilir Yaşam Film Festivali (SYFF) 10. yaşını kutladığı 2017'de 22-26 Kasım tarihlerinde 10 şehirde eş zamanlı gerçekleşmiştir.

Karmaşık küresel sorunları ve bu sorunlara yerel ölçekte çözüm üretmeye çalışanların ilham verici hikayelerini anlatan kısa ve uzun metraj belgesellerden oluşan SYFF2017 seçkisinde yer alan İran, Kanada, Hollanda, ABD, Fransa, Rusya, Türkiye, Hindistan, İspanya, İsrail ve İngiltere yapımı filmler ücretsiz olarak izleyiciyle buluşmuştur.

Değişimin mümkün olduğunu kanıtlayan hikayeleri tüm dünyayla paylaşmak amacıyla tutkulu yönetmenler tarafından çekilen bu belgeseller normleştirilen olaylara farklı açılardan bakılmasını sağlamak, umudu canlı tutmak, harekete devam etmek ve yeni bir yaşam kültürü yaratmak amacıyla izleyicilere sunulmuştur.

SYFF2017, yerel STK'lar ve aktivist gruplardan oluşan ekiplerle birlikte 10 şehirde eş zamanlı olarak gerçekleştirmiştir. Antalya, Balıkesir, Bursa, Eskişehir, İstanbul, İzmir, Kayseri, Kırklareli, Manisa ve Mersin'de gerçekleşen Festivalde filmlerin yanı sıra film içerikleriyle alakalı konularda yaptıkları çalışmalarla ilham veren konuşmacılar, müzisyenler ve performans sanatçıları yer almıştır.

Bu sene SYFF, 22 filminden oluşan seçkisiyle toplam 262 gösterim olarak ve 10.000 civarında kişinin katılımıyla gerçekleşmiştir. Film gösterimlerinin yanı sıra tüm illerde 78 konuşmacı izleyici ile buluşurken; 38 müzisyen/müzik grubu ve performans festivalde yer almıştır.

RAPOR HAKKINDA

Bu rapor, Sürdürülebilir Yaşam Film Festivali 2017 kapsamında yürütülen değerlendirme anketinin sonuçlarını içermektedir. Anket çalışması, festivale katılan seyircilerin demografik özelliklerini ve festival filmleri aracılığıyla sürdürülebilirlik konusundaki farkındalıklarındaki ve sürdürülebilir bir yaşam sürmek için motivasyonlarındaki değişimi ortaya koymak amacıyla gerçekleştirilmiştir.

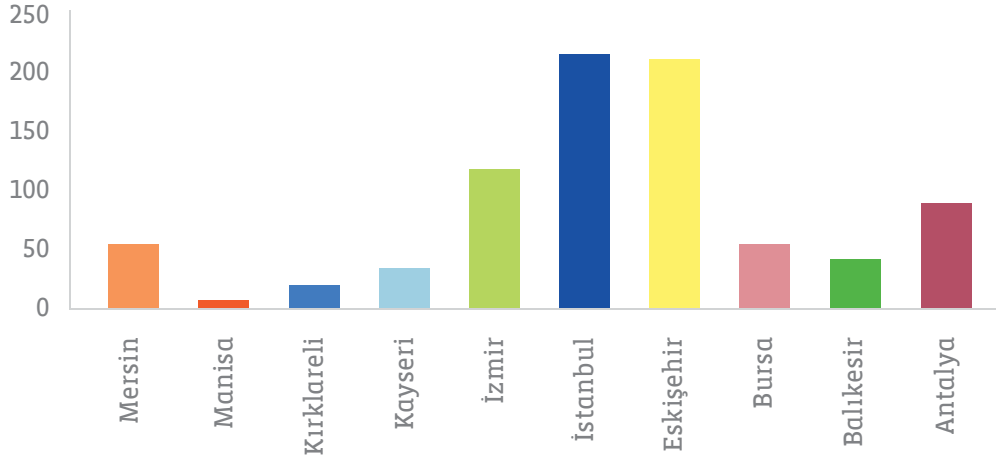
Bu değerlendirme raporu profesyonel ve bağımsız bir izleme-değerlendirme ekibi olan Mikado Sürdürülebilir Kalkınma Danışmanlığı tarafından hazırlanmıştır.

FESTİVAL KATILIMCI PROFİLİ

ANKET SONUÇLARI

22-26 Kasım 2017 tarihlerinde toplam 775 adet anket uygulanmıştır. Anket katılımcılarının tamamı festival seyircilerinden oluşmuştur. Bu raporda yer alan tüm değerlendirmeler ankete katılan bu 775 seyirci üzerinden yapılmıştır.

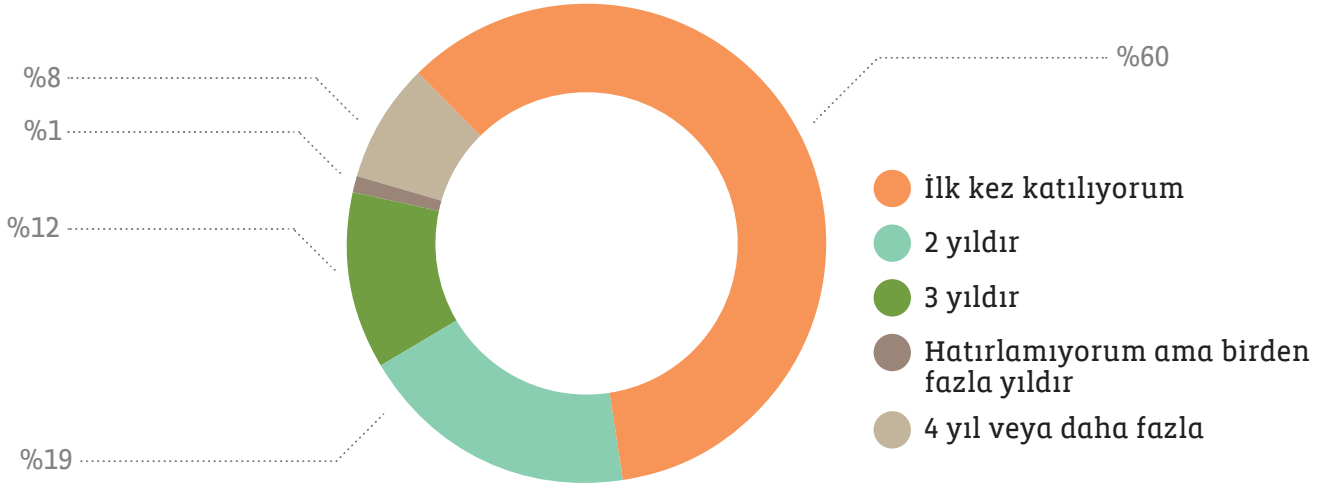
Ankete Katılan Seyircilerin İzledikleri İl ve İlçelere Göre Dağılımı



Ankete katılan seyircilerin çoğunluğu İstanbul (%27,4), Eskişehir (%26,8), İzmir (%14,5) il ve ilçelerindeki film gösterimlerine katılanlardan oluşmaktadır.

Ankete katılanların çoğu (%60,1) festivale ilk kez katılırken, yaklaşık beşte biri 2 yıldır festivale katılmakta olduğunu belirtmiştir.


Seyircilerin Festivale Kaç Yıldır Katıldığı



SEYİRCİLERİN DEMOGRAFİK BİLGİSİ

Ankete katılan festival seyircilerinin %59,4'ünü kadınlar; %37,8'ini ise erkekler oluşturmaktadır. %2,4'ü ise cinsiyet kapsamında bir bilgi vermemeyi tercih etmektedir.

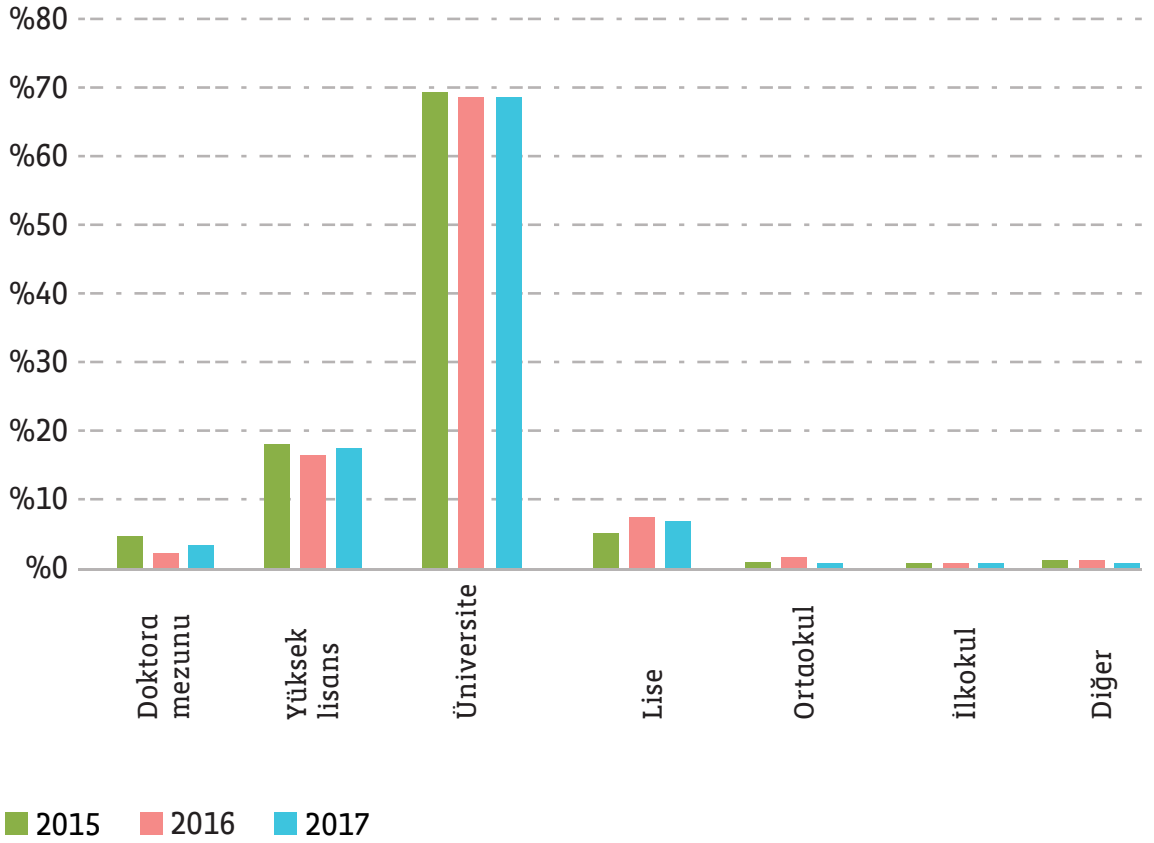
SYFF2017 Seyircilerinin Cinsiyet Dağılımı



Festival seyircileri arasındaki en genç birey 11, en yaşlı birey ise 80 yaşındadır. Seyircilerin yaş ortalaması 34,8'dir. SYFF 2016'da seyircilerin yaş ortalaması 31 ve SYFF 2015'te yaş ortalaması 33'tür.

Seyircilerin eğitim durumuna bakıldığında ise SYFF2017 seyircilerinin büyük bir çoğunluğunun (%90,8) en az üniversite mezunu veya öğrencisi olduğu görülmektedir. SYFF 2015 ve 2016'da seyircilerin eğitim durumları da bu seneye paraleldir.

SYFF 2015, 2016 ve 2017 Seyircilerinin Eğitim Durumları

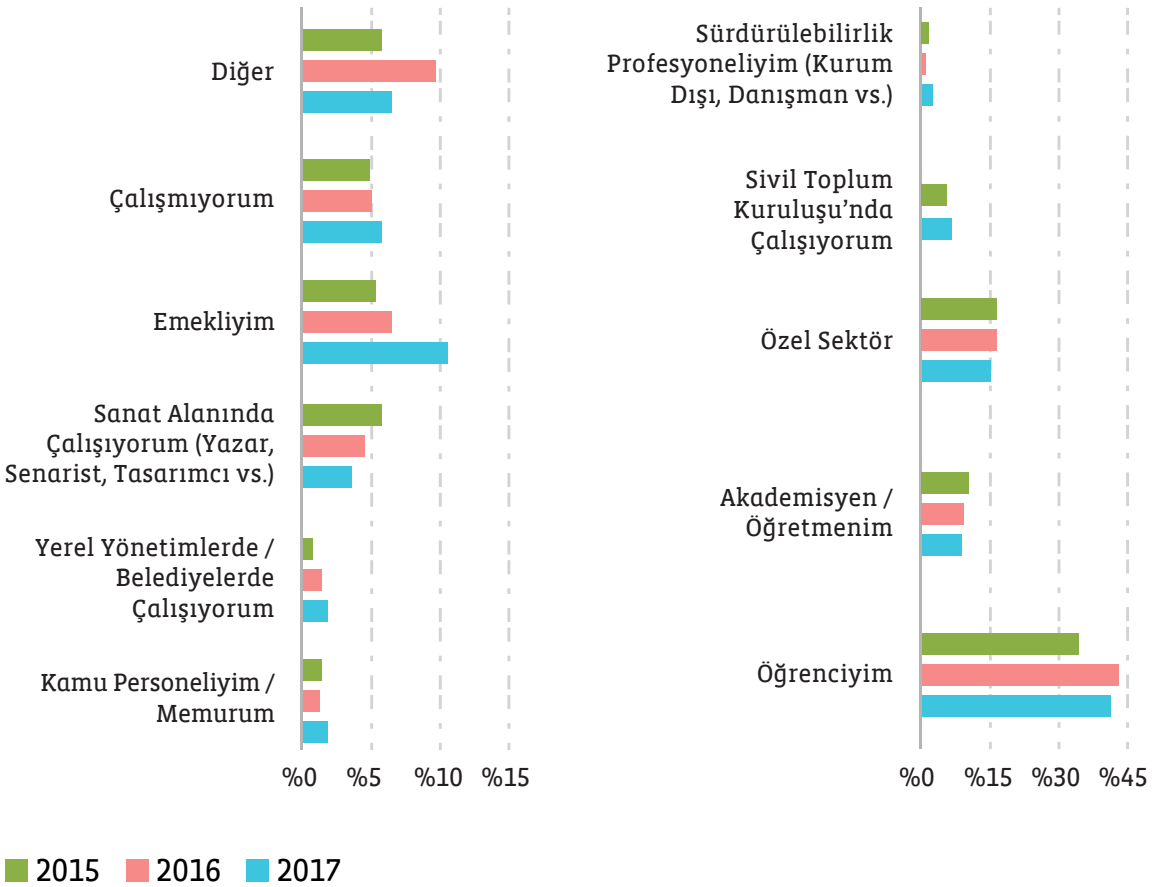


SYFF 2015, 2016 ve 2017 Meslekleri ve Çalışma Alanları

SYFF2017 seyircilerinin meslek ve çalışma alanlarına bakıldığında:

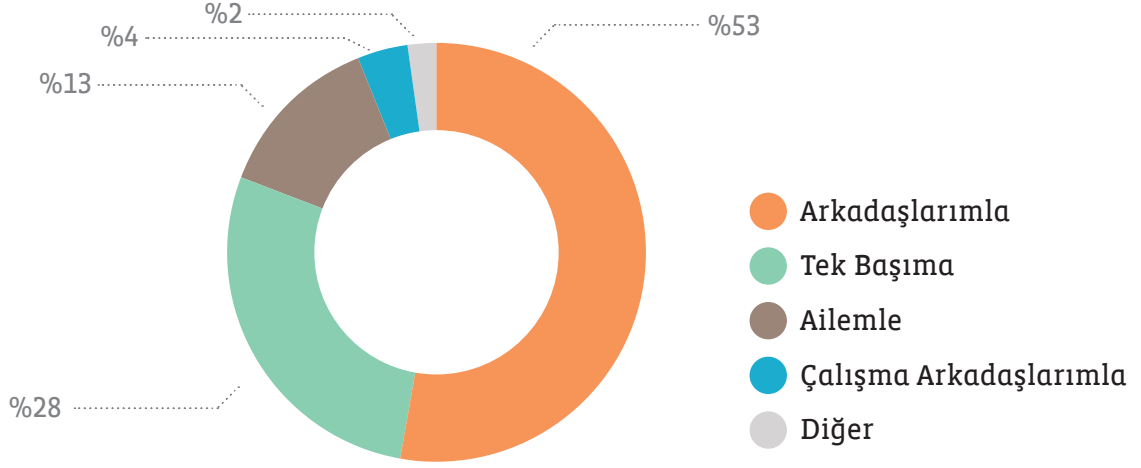
- %40'a yakınının öğrenci,
- %15'inin özel sektör çalışanı,
- %8'inin akademisyen/ öğretmen
- %10'unun emekli olduğu görülmektedir.

SYFF2017, 2016 ve 2015 seyircilerinin meslekleri ve çalışma alanları karşılaştırmalı olarak aşağıdaki tabloda yer almaktadır.



Festival katılımcılarının yarısından fazlası (%53) festivale arkadaşlarıyla; beşte birinden fazlası ise (%28) festivale tek başına katıldığını bildirmiştir. Geri kalanlar ise festivale ya aileleri ile ya çalışma arkadaşlarıyla katılmıştır.

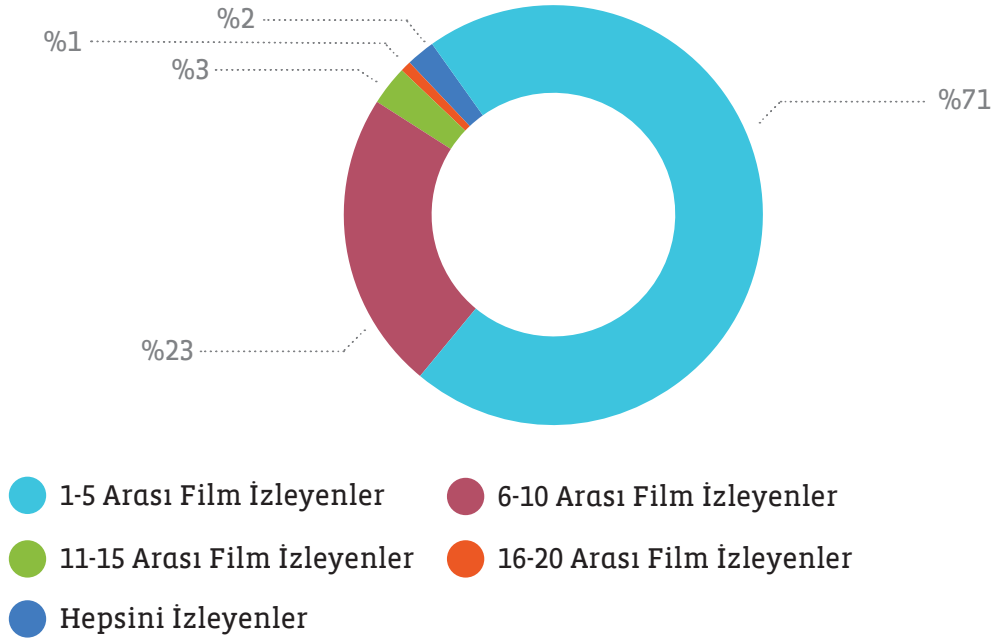
Festivale Kimlerle Katıldınız?



SEYİRCİLERİN FİMLERİ İZLEME DURUMU

SYFF2017 katılımcılarının büyük bir çoğunluğu (%71) 1 ila 5 arasında filme gösterimine, %23'ü ise 6 ila 10 arasında film gösterimine, %3'ü 11 ila 15 arasında film gösterimine, %2'si festivaldeki tüm filmlere katılım gösterdiğini belirtmiştir.

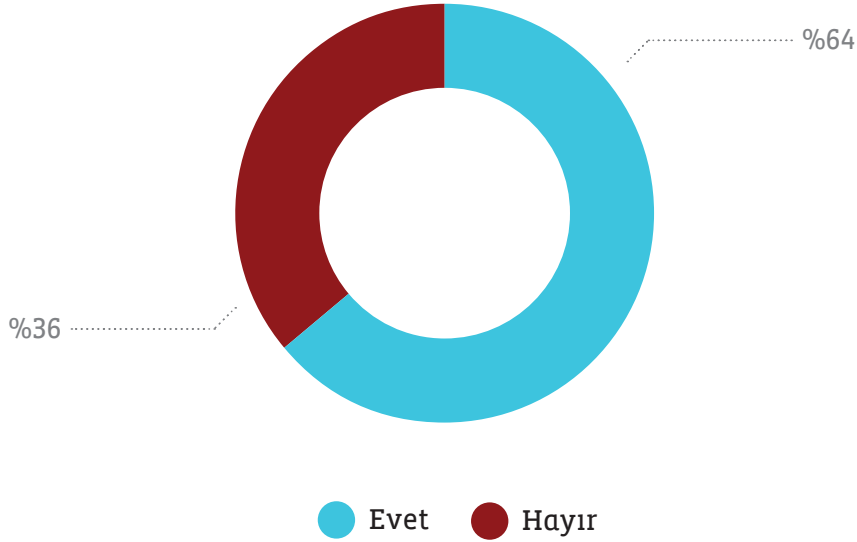
Festivalde Kaç Film İzlediniz?



SEYİRCİLERİN GÖNÜLLÜ ÇALIŞMALARI

Anket çalışması sırasında, seyircilerin gönüllülüğe dair durumları da sorulmuştur. Buna göre, ankete katılan seyircilerin %64'ü gönüllü olarak bir dernekte veya çözüm üreten bir projede aktif rol aldığını, %36'si ise bu kapsamda aktif rol almadıklarını dile getirmiştir. Öte yandan, aktif rol almadığını belirtenlerin %74'ü, tüm katılımcıların ise %76'sı, festival filmlerinin kendilerini, bir dernekte aktif üye olarak gönüllü olmak, gönüllü olmak, toplumsal projeler başlatmak gibi konularda, çözüm üretmek için harekete geçmeye motive ettiğini belirtmiştir.

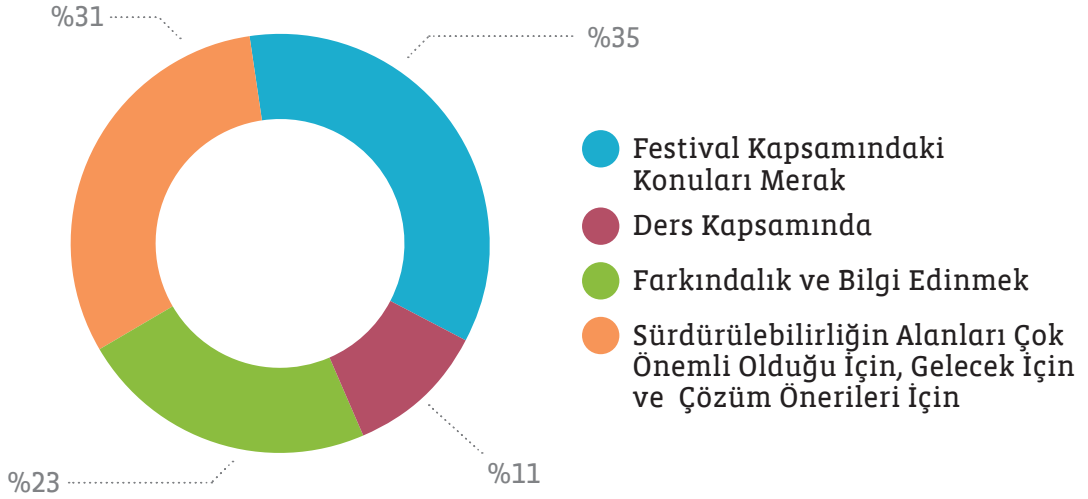
Bu rakam ve oranlar geçen seneki oranlarla karşılaştırıldığında gönüllü olarak bir dernekte veya çözüm üreten bir projede aktif olanların sayısının arttığı gözlenmektedir. 2016 seyircilerinin %43'ü gönüllü olarak bir dernekte veya çözüm üreten bir projede aktif rol aldığını belirtirken; %57'si bu kapsamda aktif rol almadığını belirtmiştir.



FESTİVALE KATILMA NEDENLERİ

SYFF katılımcılarının %35 festivalde işlenen konulara merak ettikleri için katıldığını belirtmiştir, %32'i ise sürdürülebilirliğin tüm alanlarının çok önemli olduğunu düşündüğü için, gelecek için çözüm önerilerini görmek için katıldığını dile getirmiştir. Öte yandan %23'ü bu alanlarda farkındalık kazanmak ve bilgi edinmek için katıldığını belirtmiş; %11'i ise üniversitelerindeki bir ders kapsamında festivale geldiklerini söylemiştir.

SYFF2017'ye Katılma Nedenleri



FESTİVALİN SEYİRCİLER ÜZERİNDE YARATTIĞI DEĞİŞİM

Festivalin seyircileri üzerindeki etkilerini ölçmek amacıyla ankete katılan seyircilerin 6 farklı ifadeye verdikleri cevapların oranları ölçülmüştür. İfadelere verilen cevapların oranı hesaplanırken,

- Kesinlikle katılıyorum: 5 puan
- Katılıyorum: 4 puan
- Kısmen katılıyorum: 3 puan
- Katılmıyorum: 2 puan
- Kesinlikle katılmıyorum: 1 puan olarak sayılmıştır.

Genel olarak bakıldığında, festivalin seyirciler üzerinde olumlu etki bıraktığı gözlemlenmektedir. Seyircilerin SYFF2017 kapsamında SYFF'nin üzerlerindeki etkisini ölçülemeye yönelik ifadelerine verdikleri cevapların puan ortalamaları, SYFF 2016, 2015 ve 2014 yıllarındaki puan ortalamalarıyla karşılaştırmalı olarak aşağıdaki tabloda yer almaktadır.

SYFF2017, 2016, 2015 ve 2014 Yıllarındaki Seyircilerin SYFF'nin Üzerilerindeki Etkisini Ölçümlemeye Yönelik İfadelere Verdikleri Cevapların Puan Ortalaması Karşılaştırma Tablosu

	2017 Katılımcı Ortalama	2016 Katılımcı Ortalama	2015 Katılımcı Ortalama	2014 Katılımcı Ortalama
Festivaldeki filmler aracılığıyla dünyadaki sürdürülebilirlik sorunlarını tanıma veya yakından tanıma fırsatı buldum.	4.60	4.42	4.48	4.45
Çözüm önerileri ve örnek hikayeler içeren filmlerden ilham aldım.	4.50	4.33	4.29	4.27
Festival filmleri beni çözüm üretmek için harekete geçmeye motive etti. Örn. Bir derneğe aktif üye olmak, gönüllü olmak, mahallemde çöp ayrıştırma projesi başlatmak gibi.	4.34	4.12	4.11	4.09
İzlediğim filmler yaşam tarzımda, seçimlerimde, davranışlarımda değişiklikler yapmama yardımcı oldu/olacak. Örn. Tüketim alışkanlıklarımı değiştirmek gibi.)	4.40	4.26	4.05	4.02
Bu festival aracılığıyla dünyaya duyarlı insanlarla aynı ortamda bir araya gelme ve etkileşime girme şansı buldum.	4.30	4.29	4.13	4.12
Bu festival sürdürülebilir bir yaşam kültürünün oluşmasına katkı sağlıyor.	4.56	4.56	4.57	4.53

SYFF2016 ve SYFF2017'de SYFF'nin Seyirciler Üzerindeki Etkisini Ölçümlemeye Yönelik İfadelere Katılanların Oranı*

SYFF2017'de SYFF'nin seyirciler üzerindeki etkisini ölçümlemeye yönelik ifadelere katılanların oranı ise aşağıdaki tabloda yer almaktadır.

SYFF2017'de ifadelere katılanların oranı ile SYFF 2016'da katılanların oranı karşılaştırıldığında, farkın daha belirgin olarak görüldüğü 2 ifade vardır:

- Birincisi, "Festival filmleri beni çözüm üretmek için harekete geçmeye motive etti." ifadesine katılanların oranı 2017'de %9 oranında artış göstermiştir.

- İkincisi ise, "Çözüm önerileri ve örnek hikayeler içeren filmlerden ilham aldım." ifadesine katılanların oranında %6'lık artış olmuştur.

Gerek 2016, gerekse 2017 yılında SYFF'nin seyirciler üzerindeki etkisini ölçümlemeye yönelik ifadelere katılanların oranı aşağıdaki tabloda detaylı olarak görülebilir.

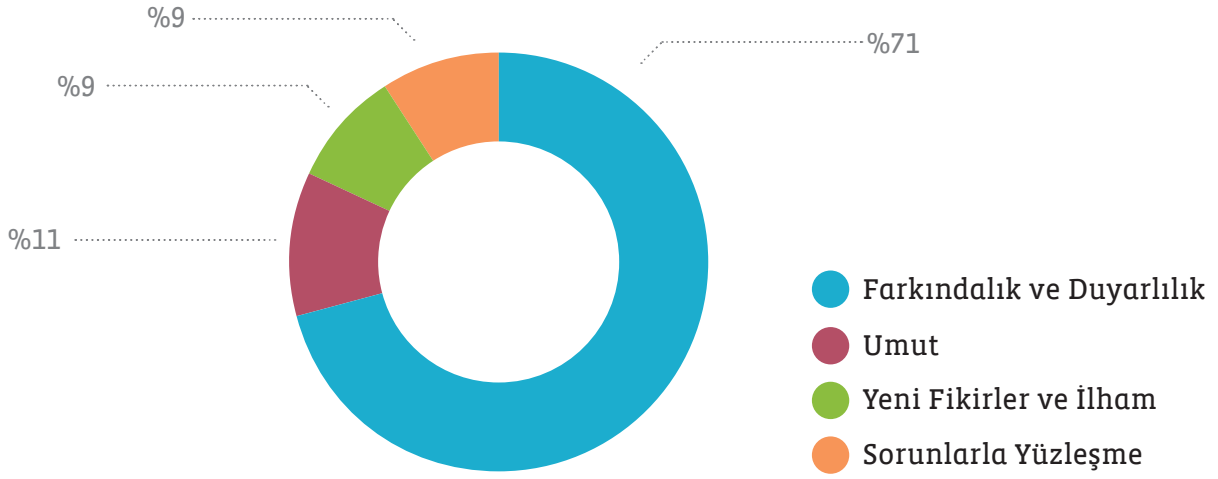
	SYFF2017'de Katılanların Oranı	SYFF 2016 'da Katılanların Oranı
Festivaldeki filmler aracılığıyla dünyadaki sürdürülebilirlik sorunlarını tanıma veya yakından tanıma fırsatı buldum.	%95	%91
Çözüm önerileri ve örnek hikayeler içeren filmlerden ilham aldım.	%93	%87
Festival filmleri beni çözüm üretmek için harekete geçmeye motive etti. Örn. Bir derneğe aktif üye olmak, gönüllü olmak, mahalleimde çöp ayrıştırma projesi başlatmak gibi.	%85	%76
İzlediğim filmler yaşam tarzımda, seçimlerimde, davranışlarımda değişiklikler yapmama yardımcı oldu/olacak. Örn. Tüketim alışkanlıklarımı değiştirmek gibi.)	%89	%84
Bu festival aracılığıyla dünyaya duyarlı insanlarla aynı ortamda bir araya gelme ve etkileşime girme şansı buldum.	%86	%84
Bu festival sürdürülebilir bir yaşam kültürünün oluşmasına katkı sağlıyor.	%94	%94

*Bu tablo seyircilerin "kesinlikle katılıyorum" ve "Katılıyorum" ifadelerinin Oranları Birleştirilerek Elde Edilmiştir.

FESTİVALİN SEYİRCİLERE KATILKLARI

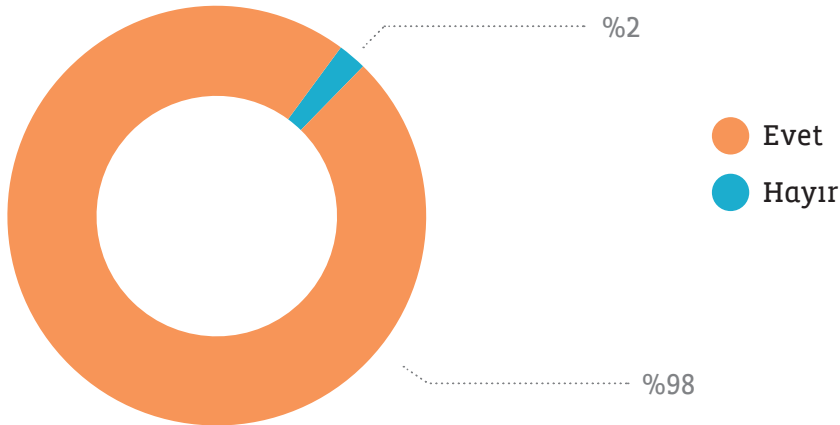
SYFF2017 katılımcılarına SYFF’de yer alan filmlerin onlara ne kattığı sorulduğunda, katılımcıların %71’i sürdürülebilirlik alanlarında farkındalık ve duyarlılık kattığını belirtmiştir. Bunun yanı sıra %11’i gelecek ile ilgili umut verdiğini, %9’u yeni fikirler ve ilham, diğer bir %9’u ise ele alınan sorunlarla yüzleşme imkanı verdiğini dile getirmiştir.

SYFF’nin Katılımcılara Ne Kattığı



SEYİRCİLERİN FESTİVALİ TAVSİYE ETME DURUMLARI

SYFF2017’ye katılan seyircilerin %98’i festivali arkadaşlarına tavsiye edeceğini belirtmiştir.

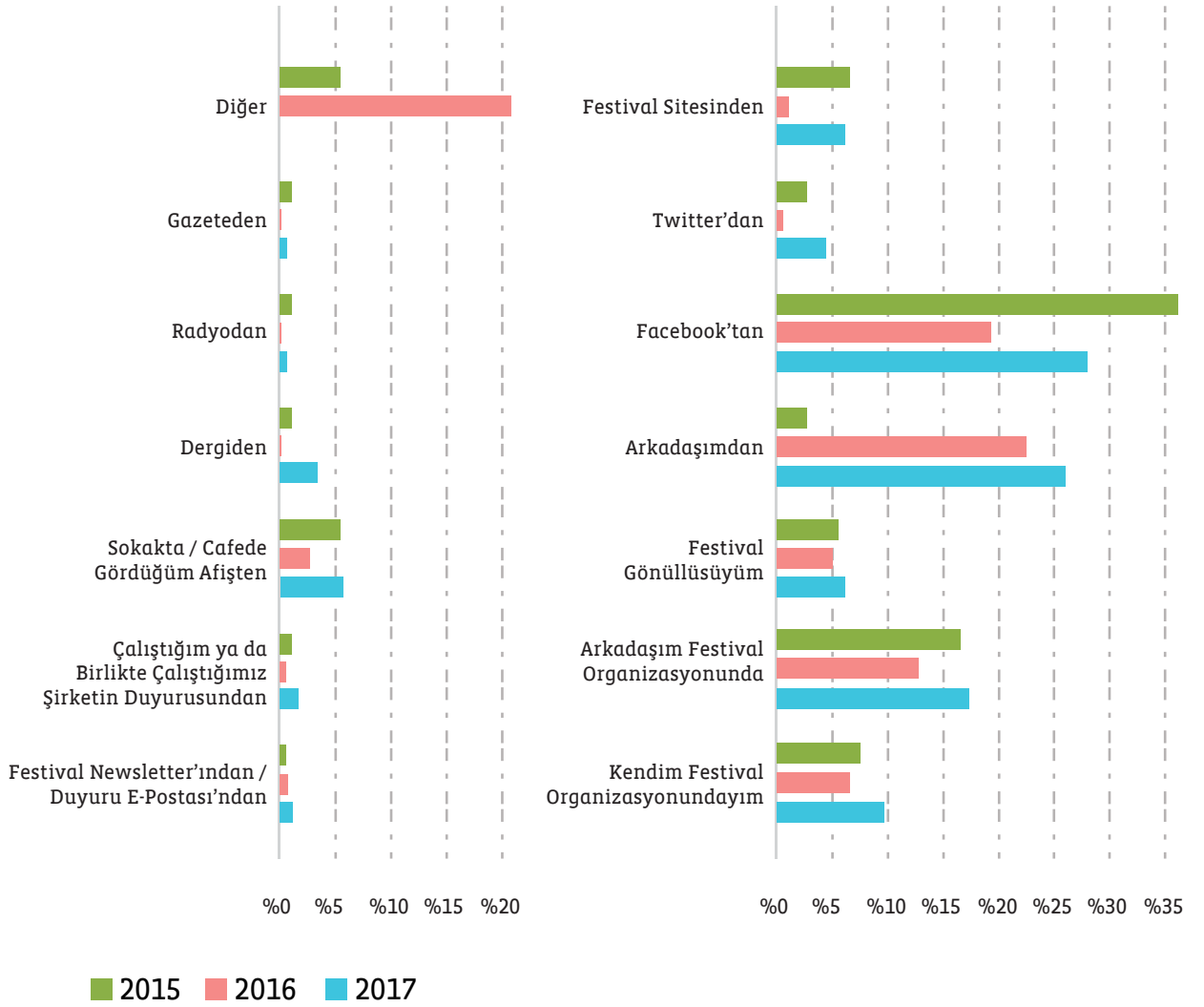


Seyircilerin Festivalden Haberdar Olma Kanalları

SYFF2017 seyircilerinin, dörtte birinden fazlasının Facebook aracılığı ile öğrendiğini, yine dörtte birinden fazlasının arkadaşı aracılığı ile öğrendiği, yaklaşık beşte birinin ise festival organizasyonunda çalışan arkadaşı aracılığıyla öğrendiği belirtilmiştir. En çok kullanılan haberdar olma kanalları önceki yıllarla paralellik göstermiştir. 2016 senesine göre Facebook, arkadaş ve organizasyonda çalışan arkadaş aracılığıyla haberdar olanların oranı artmıştır.

SYFF2017, 2016 ve 2015 seyircilerinin festivalden haberdar olma kanalları karşılaştırmalı olarak aşağıdaki tablodan takip edilebilir.

SYFF2017, 2016 ve 2015 Seyircilerinin Festivalden Haberdar Olma Kanalları



SYFF'NİN GELİŞMESİ İÇİN ÖNERİLER


SYFF2017 kapsamında katılımcılara SYFF'nin gelişmesi için ne gibi önerileri olabileceği sorulduğundan genelde verilen cevaplar aşağıdaki şekilde listelenebilir:


- SYFF duyurularının daha çok yapılması, festivalin görünürlüğünün artması ve festivalin yaygınlaşması
- Festival kapsamında atölye çalışmalarının yapılması
- Filmlerin Türkçe dublajlı yapılması
- Belgesellerin sürelerinin daha kısa tutulması (30 dakikadan az)


KISACA SYFF2017

SYFF2017 kapsamında yapılan anket çalışmasının sonuçlarını kısaca özetlemek gerekirse:

- SYFF2017 katılımcılarının çoğunu (%59,4) kadınlar oluşturmaktadır.
- SYFF2017 katılımcılarının çoğu festivale ilk kez katılmıştır.
- Katılımcıların yaş ortalaması 34,8'dir ve çoğunu üniversite öğrencileri oluşturmaktadır.
- SYFF2017 katılımcılarının büyük bir çoğunluğu (%71) 1 ila 5 arasında filme katılım göstermiştir. Buna rağmen %2'si festivaldeki tüm filmleri izlediğini belirtmiştir.
- SYFF katılımcılarının %35 festivalde işlenen konulara merak ettikleri için katıldığını belirtmiştir, %32'i ise sürdürülebilirliğin tüm alanlarının çok önemli olduğunu düşündüğü için, gelecek için çözüm önerilerini görmek için katıldığını dile getirmiştir.
- SYFF2017 katılımcılarına SYFF'de yer alan filmlerin onlara ne kattığı sorulduğunda, katılımcıların %71'i sürdürülebilirlik alanlarında farkındalık ve duyarlılık kattığını belirtmiştir.
- SYFF katılımcıların;
 - Sürdürülebilirlik kavramı ve konuları ile ilgili farkındalıklarının artmasına,
 - Toplumsal ve çevresel boyuttaki sorunlar karşısında daha duyarlı olmalarına,
 - Toplumsal sorunlara yönelik çözüm üretmeleri ve bu kapsamda gönüllülük yapmaları için motivasyonlarının artmasına,
 - Yaşam kültürü ve davranış şekillerinin olumlu yönde değişmesine destek olmuştur.

 /surdurulebiliryasam

 /sykolektifi

 /surdurulebiliryasam

www.surdurulebiliryasam.org
sürdürülebilir yaşam kolektifi

Tasarım ve Uygulama: **MYRA**

Raporlama:

